

Seite 246 Hauptkatalog

Schiebeanlage

3-flügelig mit 3-facher Laufschiene, seitlich geschlossen als Rahmenkonstruktion



Empfehlung

Öffnungen mit einer Breite bis 5900 mm

Variante

ST4/80

Auf Wunsch Schiebeflügel mit Fußbedienungsulde (Zusatzausstattungen ST4).

Preisgestaltung

Schiebeanlagen ST4 Preisliste 6

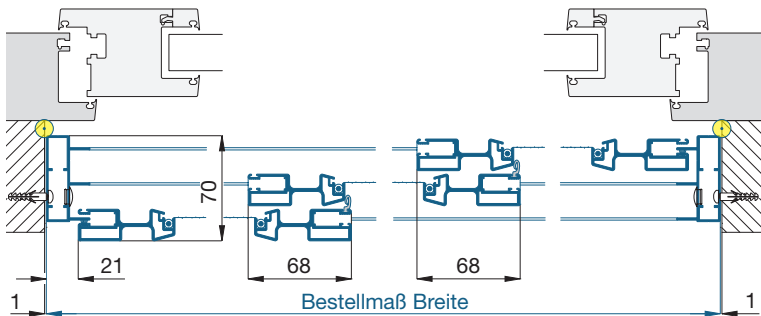
Bestellmaße

Breite = ● lichte Breite Mauerleibung - 2 mm
 Höhe = ● Bodenauflage bis Lichte Türsturz - 2 mm

Öffnungsrichtung = links ← Ansicht außen ↑ oder → rechts Ansicht außen ↑

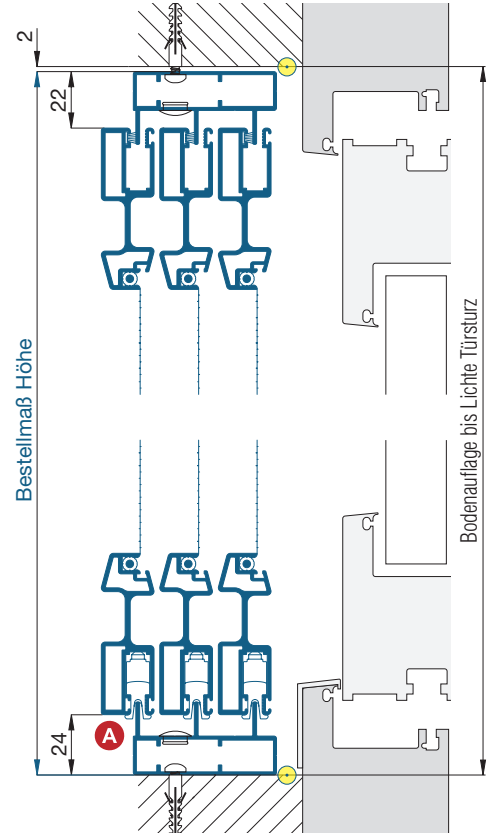
Horizontalschnitt

M 1:4



Vertikalschnitt

M 1:3



Worauf Sie unbedingt achten sollten

A im Standard Laufschieneentwässerung nach vorne

Platzbedarf (durch Einbautiefe) mind. 72 mm

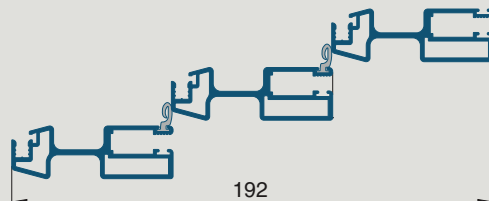
alternativ

Zusatzausstattungen ST4

Bemerkung:

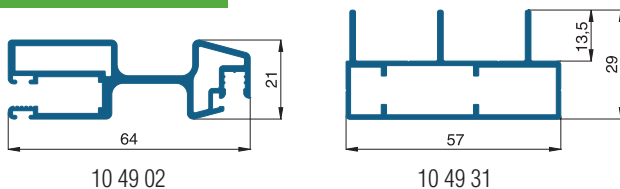
Durch die Flügelmitnahmedichtungen können die Insektenschutzflügel in der Parkstellung nicht übereinander geschoben werden (die Flügelmitnahmedichtung kann auf Wunsch vor Ort entfernt und durch eine Bürstendichtung ersetzt werden).

Flügelpaket bei komplett geöffneter Schiebeanlage



verwendete Profile

M 1:2



3-D Ansicht von außen

