

Seite 226 Hauptkatalog

Schiebeanlage

3-flügelig mit 3-facher Laufschiene, seitlich geschlossen als Rahmenkonstruktion



Empfehlung

Öffnungen mit einer Breite bis 5000 mm

Variante

ST3/80

Auf Wunsch Schiebeflügel mit Fußbedienungsulde (Zusatzausstattungen ST3).

Preisgestaltung

Schiebeanlagen ST3 Preisliste 6

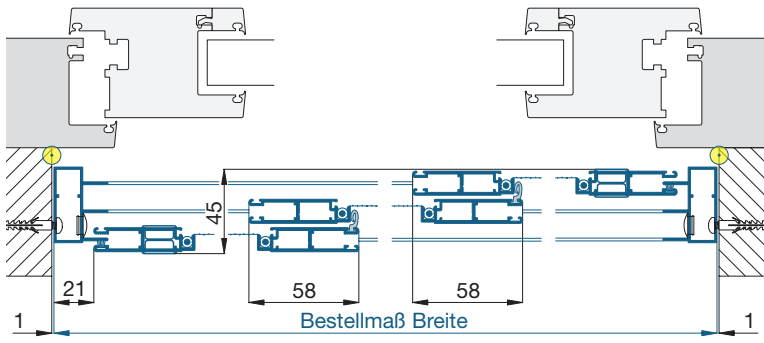
Bestellmaße

Breite = ● lichte Breite Mauerleibung - 2 mm
 Höhe = ● Bodenauflage bis Lichte Türsturz - 2 mm

Öffnungsrichtung = links ← oder → rechts
 Ansicht außen ↑

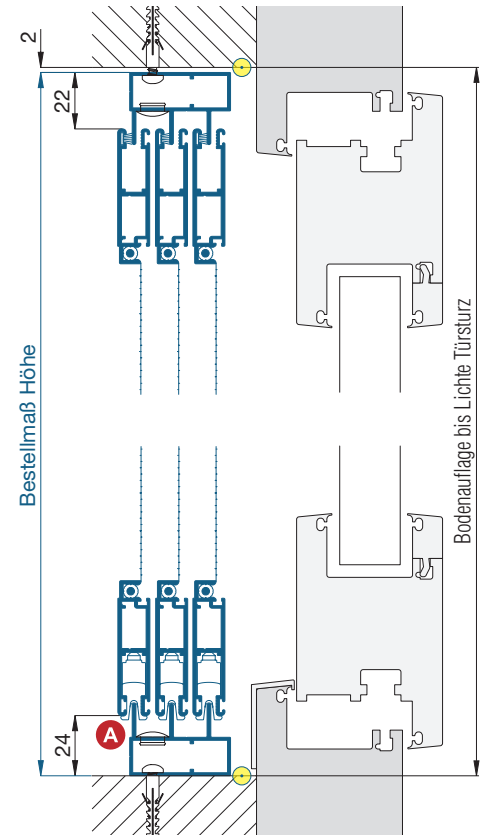
Horizontalschnitt

M 1:4



Vertikalschnitt

M 1:3



Worauf Sie unbedingt achten sollten

A im Standard Laufschieneentwässerung nach vorne

alternativ

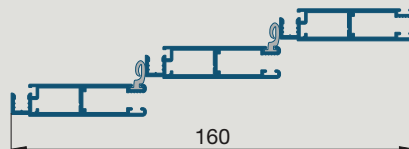
Zusatzausstattungen ST3

Platzbedarf (durch Einbautiefe) mind. 47 mm

Bemerkung:

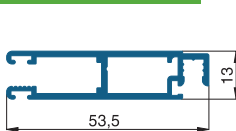
Durch die Flügelmitnahmedichtungen können die Insektenschutzflügel in der Parkstellung nicht übereinander geschoben werden (die Flügelmitnahmedichtung kann auf Wunsch vor Ort entfernt und durch eine Bürstendichtung ersetzt werden).

Flügelpaket bei komplett geöffneter Schiebeanlage

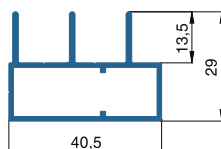


verwendete Profile

M 1:2



10 48 02



10 48 31

3-D Ansicht von außen

