

## Rollo

Rollo unten offen



### Empfehlung

Rollo mit Abdichtung nach hinten zum Blendrahmen

Montagearten siehe Zusatzausstattungen R05

### Variante

**R05/9**

Auf Wunsch Rollo mit Einhandbedienung (Zusatzausstattungen R05) und zusätzlichem Rastpunkt in den seitlichen Führungsschienen (Zusatzausstattungen R05).

### Preisgestaltung

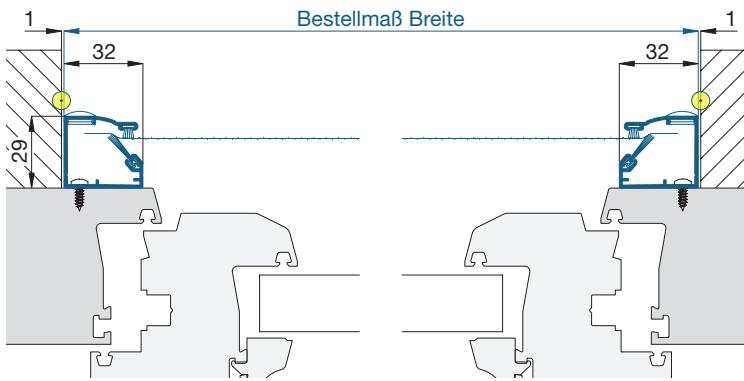
Rollos für Fenster und Türen Preisliste 1

### Bestellmaße

- Breite = lichte Breite Mauerleibung - 2 mm
- Höhe = Fensterbankauflage bis Lichte Fenstersturz - 2 mm
- Maß Z = Fensterbankauflage bis Lichte Fensterblendrahmen unten

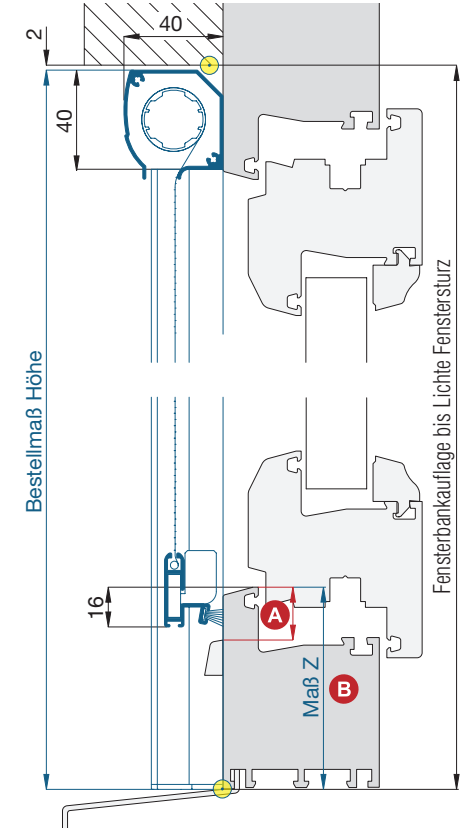
### Horizontalschnitt

M 1:3



### Vertikalschnitt

M 1:3

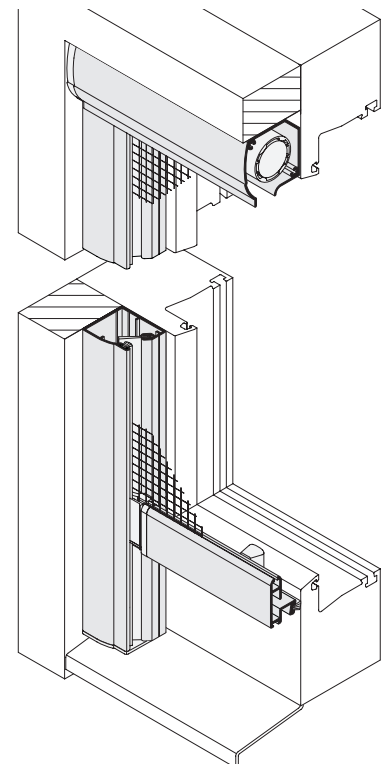


### Worauf Sie unbedingt achten sollten

### alternativ

<b>A</b> Abstand der Wasserschlitzkappe vom Rand des Blendrahmens mind. 16 mm	„Maß Z“ vergrößern
<b>B</b> „Maß Z“ mind. 19 mm	
bei 2-flügeligem Fenster (Tür) Rollo-Einhandbedienung verwenden (Zusatzausstattungen R05)	
bei Fenstern, die von außen geputzt werden und bei Türen Außenbedienung hinzufügen (Zusatzausstattungen R05)	
Platzbedarf (durch Einbautiefe) mind. 40 mm	nachfragen
max. Breite 1600 mm	R04/9

### 3-D Ansicht von außen



### verwendete Profile

mit Bürstendichtung 4,8 x 9 mm, M 1:3

