

## Rollo

Rollo unten offen



### Empfehlung

Rollo mit Abdichtung nach unten zum ebenen Boden oder zur Fensterbank

Montagearten siehe Zusatzausstattungen R05

### Variante

**R05/2**

Auf Wunsch Rollo mit Einhandbedienung (Zusatzausstattungen R05) und zusätzlichem Rastpunkt in den seitlichen Führungsschienen (Zusatzausstattungen R05).

### Preisgestaltung

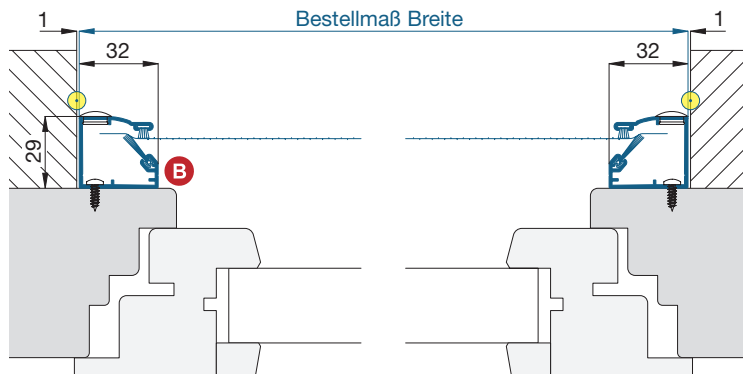
Rollos für Fenster und Türen Preisliste 1

### Bestellmaße

Breite = ● lichte Breite Mauerleibung - 2 mm  
 Höhe = ● Fensterbankauflage bis Lichte Fenstersturz - 2 mm

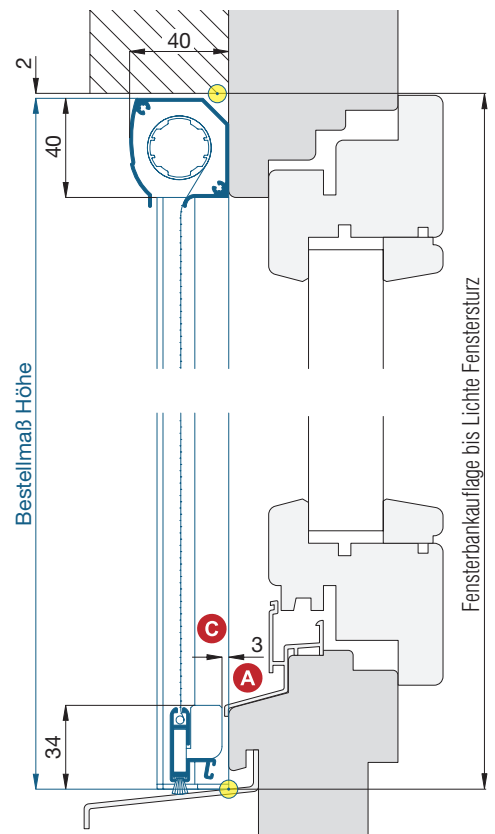
### Horizontalschnitt

M 1:3



### Vertikalschnitt

M 1:3



### Worauf Sie unbedingt achten sollten

### alternativ

- |          |   |                                       |
|----------|---|---------------------------------------|
| <b>A</b> | bei überstehender Regenschiene auf Abstand zum Griff achten               | Rollo unterlegen (Montagehilfsmittel) |
| <b>B</b> | bei Montage auf Rollladenführungsschiene auf Stopper und Endleiste achten | Rollo unterlegen (Montagehilfsmittel) |
| <b>C</b> | beengter Platz für Griffbedienung   | R05/9 oder R05/1                      |

bei 2-flügeligem Fenster (Tür) Rollo-Einhandbedienung verwenden (Zusatzausstattungen R05)

bei Fenstern, die von außen geputzt werden und bei Türen Außenbedienung hinzufügen (Zusatzausstattungen R05)

Platzbedarf (durch Einbautiefe) mind. 40 mm

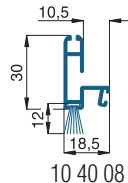
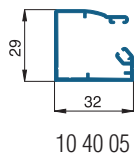
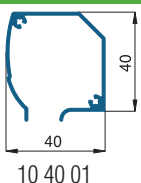
nachfragen

max. Breite 1600 mm

R04/2

### verwendete Profile

mit Bürstendichtung 4,8 x 12 mm, M 1:3



### 3-D Ansicht von außen

