

Doppelrollo

Rollo unten geschlossen, Federstifte oben -
Auflagerundteile unten



Empfehlung

Dachfenster mit Montagemöglichkeit im Innenfutter

Kombination aus **Sonnenschutz-** (oberer Rollokasten)
und **Insektenschutzgewebe** (unterer Rollokasten)

Variante

R04/13

Preisgestaltung

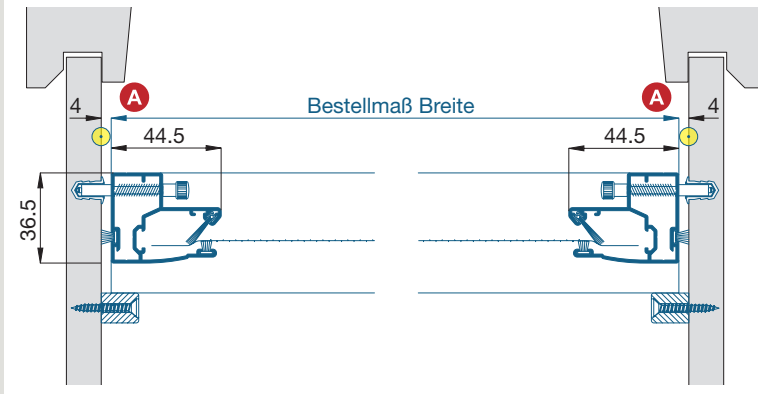
Rollos für Dachfenster Preisliste 6

Bestellmaße

Breite = ☉ lichte Breite Innenfutter - 8 mm
Höhe = ☉ lichte Höhe Einbaulage im Innenfutter - 6 mm

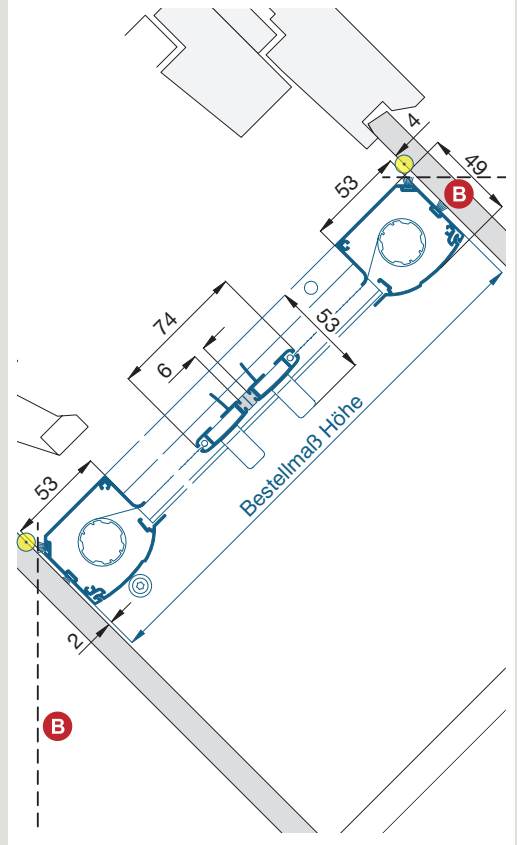
Horizontalschnitt

M 1:3



Vertikalschnitt

M 1:3



Worauf Sie unbedingt achten sollten

A

Einbauluft reicht nicht aus
(Innenfutter außerwinklig)

alternativ

Bestellmaß verringern und
längere Bürstendichtung
verwenden, Standard 9 mm
(Zusatzausstattungen R04)

B

bei einem vertikal oder horizontal (--- siehe Vertikalschnitt)
verlaufenden Innenfutter, wird die umlaufende Bürstendichtung im
Zuge der Montage über die Ecke des Rollokastens geführt

bei Drehpunkt des Dachfensters in der Mitte
(Schwingfenster) Lüftungsstellung prüfen

Rollo im Innenfutter zur
Raumseite einbauen

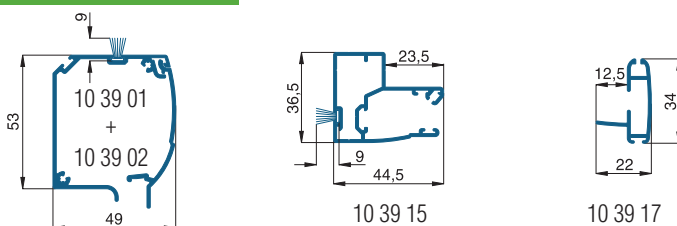
Bemerkungen:

Im Standard befindet sich das Sonnenschutzgewebe im oberen Kasten
(bei Lage im unteren Kasten, bitte gesondert angeben).

Das Sonnenschutzgewebe hat eine offene Fläche von 10%
(weitere Informationen siehe Gewebe).

verwendete Profile

mit Bürstendichtung 4,8 x 9 mm, M 1:3



3-D Ansicht von innen

