

Masterkatalog

Lichtschachtabdeckung

RESi



Empfehlung

Lichtschächte mit 4-seitiger Auflage

Darstellung

von oben geschraubt, Positionierwerkzeug für Klemmmutter 17 33 60, siehe Montagehilfsmittel

Variante

LI2/1

Nur einsetzen bei zusätzlicher Belüftung, sonst Schwitzwasserbildung! Auf Wunsch Lichtschachtabdeckung mit Schnellentriegelungssicherung (Zusatzausstattungen LI2).

Preisgestaltung

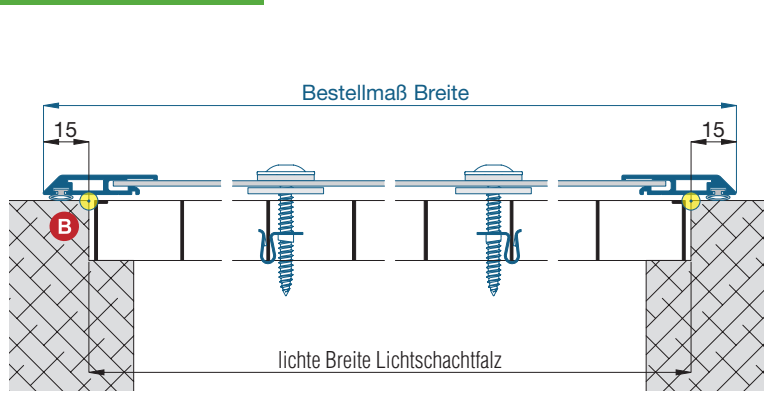
Lichtschachtabdeckungen RESi Preisliste 1

Bestellmaße

Breite = ● lichte Breite Lichtschachtfalz + 30 mm
 Tiefe (Höhe) = ● lichte Tiefe Lichtschachtfalz + 30 mm

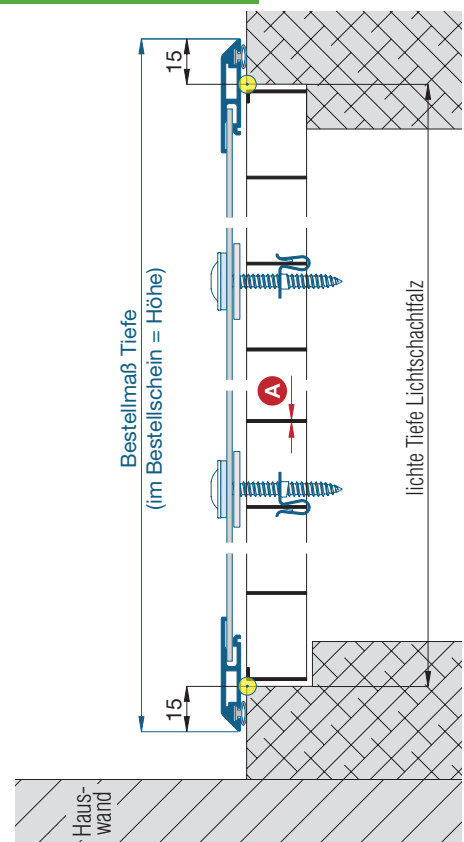
Vertikalschnitt Breite

Vorderansicht, M 1:2,5



Vertikalschnitt Tiefe

Seitenansicht, M 1:2,5



Worauf Sie unbedingt achten sollten

- A** Stabstärke des Gitterrostes max. 3,5 mm
- B** Auflagefläche und Rechtwinkligkeit prüfen

alternativ

alternative Befestigungen (Zusatzausstattungen LI2)
 Bestellmaße verkleinern oder vergrößern

bei feuchtem Lichtschacht Gefahr der Schwitzwasserbildung an der Unterseite der Polycarbonatplatte

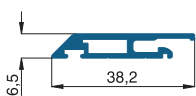
LI4/1

Bemerkung:

Vorschriften bei Heizräumen beachten.

verwendete Profile

M 1:2



10 33 12