

Seite 262 Hauptkatalog

Lichtschachtabdeckung

LiSA



Empfehlung

Lichtschächte mit 3-seitiger Auflage und überstehendem Kellerfenster größer 90 mm

Darstellung

von oben geschraubt, Positionierwerkzeug für Klemmmutter 17 33 60, siehe Montagehilfsmittel

Variante

LI1/4

Auf Wunsch Lichtschachtabdeckung mit Schnellentriegelungssicherung (Zusatzausstattungen LI1).

Preisgestaltung

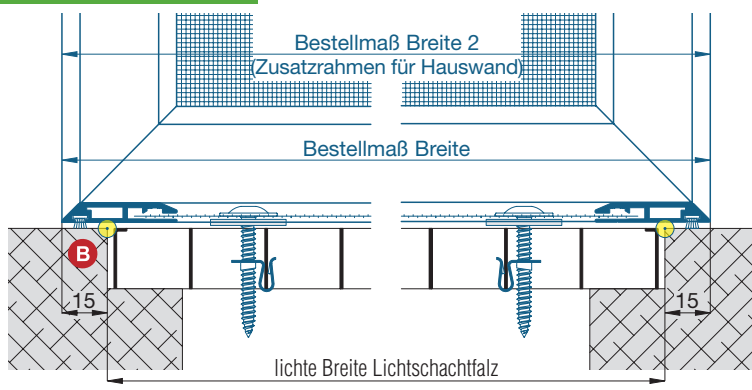
Lichtschachtabdeckungen LiSA 1,8 x Preisliste 2

Bestellmaße

Breite	=	lichte Breite Lichtschachtfalz	+	30 mm
Breite 2	=	siehe Vertikalschnitt Breite Bestellmaß Breite 2		
Tiefe (Höhe)	=	lichte Tiefe Lichtschachtfalz bis Hauswand	+	11 mm
Höhe 2	=	siehe Vertikalschnitt Tiefe Bestellmaß Höhe 2		

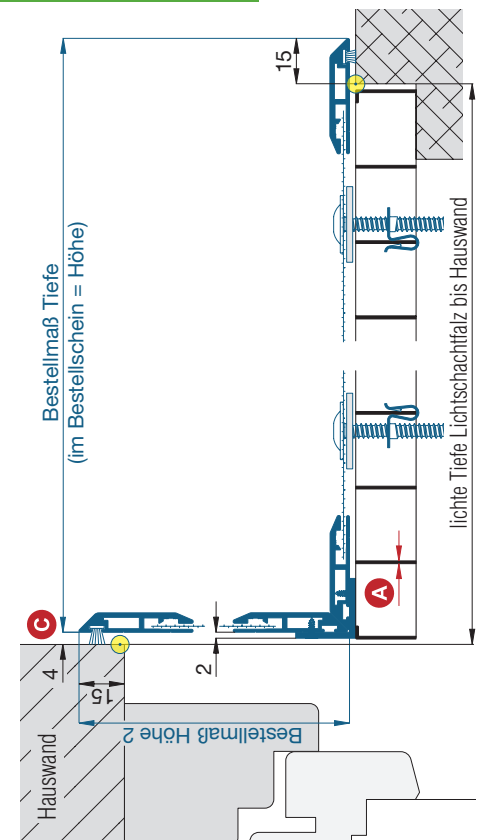
Vertikalschnitt Breite

Vorderansicht, M 1:2,5



Vertikalschnitt Tiefe

Seitenansicht, M 1:2,5



Worauf Sie unbedingt achten sollten

- A** Stabstärke des Gitterrostes max. 3,5 mm
- B** Auflagefläche und Rechtwinkligkeit prüfen
- C** Bürstendichtung 12 mm (für groben Putz)

alternativ

- alternative Befestigungen (Zusatzausstattungen LI1)
- Bestellmaße verkleinern oder vergrößern
- kürzere Bürstendichtung verwenden (Zusatzausstattungen LI1)
- Einsatz von Streckmetall (Zusatzausstattungen LI1)
- Lichtschachtabdeckung ELSA oder TERRESA

auf befahrene und regelmäßig begangene Lichtschachtabdeckungen achten

auf tragfähigen, formstabilen oder verrosteten Gitterrost achten

Bemerkungen:

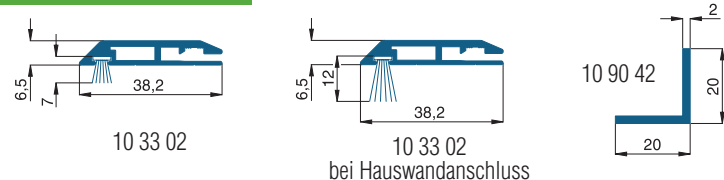
Vorschriften bei Heizräumen beachten.

Zur Preisfindung wird immer der größere Rahmen verwendet.

Die Lieferung der Lichtschachtabdeckung für das Kellerfenster und des Winkelprofils 10 90 42 inkl. Befestigungsmaterial erfolgt lose beige packt.

verwendete Profile

mit Bürstendichtung 4,8 x 7 mm und 4,8 x 12 mm, M 1:2



3-D Ansicht von oben

