

Masterkatalog

Elektrorollo

Elektrorollo mit kastenbündiger Führungsschiene



Empfehlung

Holz-, Aluminium- und Kunststoffenster/-türen bei Nischenmontage oder in Kombination mit Raffstore
Montagebohrungen siehe Zusatzausstattungen ER2

Variante

ER2/30

Bei Verwendung eines Hirschmannsteckers am Elektrorollo und einer Hirschmannkupplung am bauseitigen Kabel, wird bei der Inbetriebnahme kein Elektriker benötigt (Zusatzausstattungen ER2).

Preisgestaltung

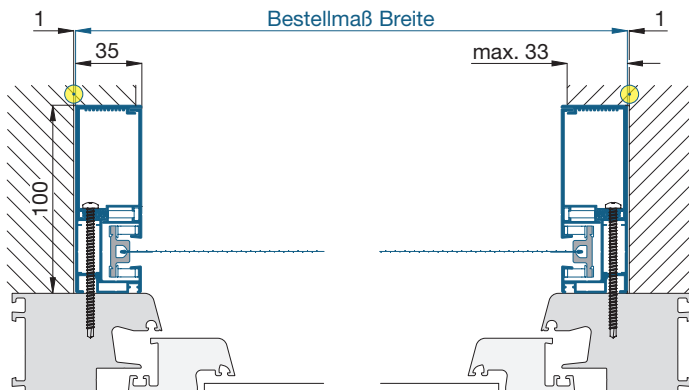
Elektrorollos ER2 1,1 x Preisliste 1

Bestellmaße

Breite = ● lichte Breite Mauerleibung - 2 mm
 Höhe = ● Bodenauflage bis Lichte Sturz - 3 mm (- 7 mm **A**)
 Lage des Motors von Ansicht innen = links oder rechts

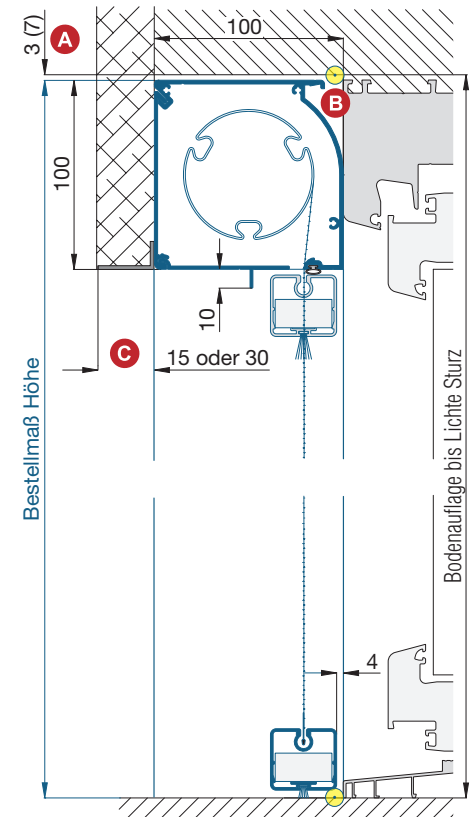
Horizontalschnitt

(Nischenmontage) M 1:4



Vertikalschnitt

(Nischenmontage) M 1:4



Worauf Sie unbedingt achten sollten

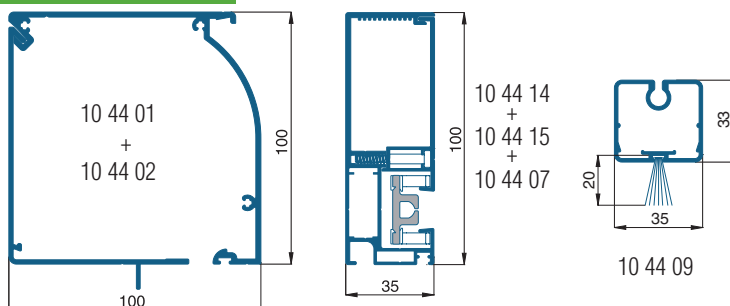
- A** 3 mm Platzbedarf ohne zusätzliche Kastenbefestigung (möglich bis max. Breite von 2000 mm)
7 mm Platzbedarf mit Kastenbefestigung durch Montageplatten (notwendig ab Breite 2001 mm)
- B** Kabelaustritt auf der Motorseite nach hinten durch das Kastenprofil
- C** Putzwinkel ist nicht im Lieferumfang enthalten (Zusatzausstattungen ER2)
- D** 12 mm Platzbedarf zum nachträglichen Einhängen des Kastens bei Rollokastenbefestigung mit Montageplatten

alternativ

- Kastenbefestigung (Zusatzausstattungen ER2)
- Kabelaustritt (Zusatzausstattungen ER2)
- nachfragen

verwendete Profile

mit Bürstendichtung 4,8 x 20 mm, M 1:3



Vertikalschnitt

(Kombination mit Raffstore) M 1:5

