

Seite 157 Hauptkatalog

Drehrahmen für Türen

mit Montagerahmen, unten offen



Empfehlung

Türen mit Trittschutz und wenig Platz zwischen Türflügel und Rollladenpanzer

Variante

DT4/7

Türschließer: mit Aufpreis (Zusatzaus. DT4)

Preisgestaltung

Drehrahmen für Türen Preisliste 5

Bestellmaße

Breite = ☉ lichte Breite Türblendrahmen + 50 mm

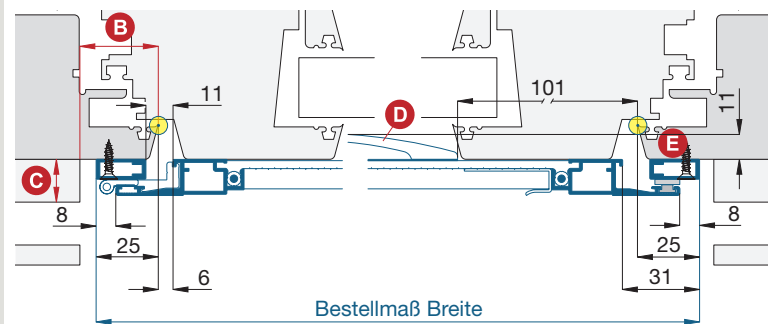
Höhe = ☉ Trittschutzoberkante bis Lichte Türblendrahmen oben + 44 mm

Maß Y = Materialstärke des Trittschutzes

Öffnungsrichtung = ☐ links ☐ oder ☐ rechts ☐
↑ Ansicht außen ↑

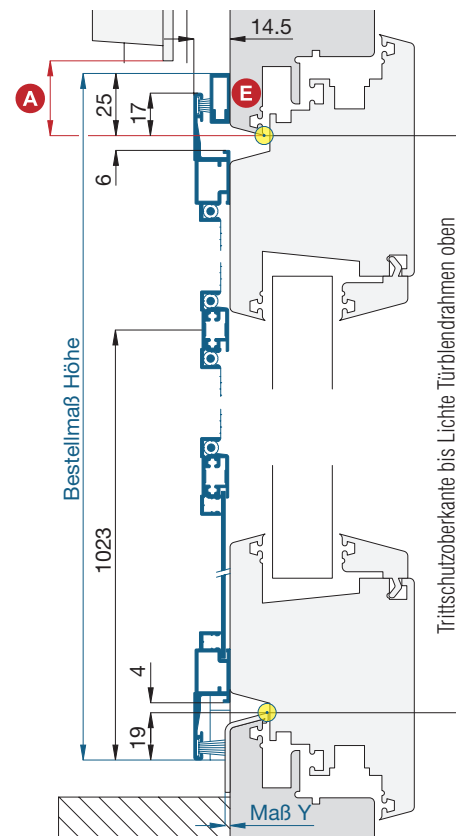
Horizontalschnitt

M 1:3



Vertikalschnitt

M 1:3

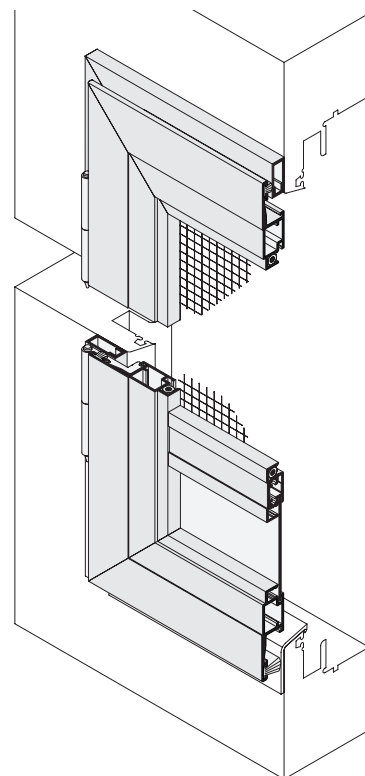


Worauf Sie unbedingt achten sollten

alternativ

A	Durchgang bei hochgezogenem Rollladen mind. 20 mm	Pendeltür
B	Drehrahmenauflagefläche seitlich auf Bandseite mind. 30 mm	Bestellmaß Breite verringern oder Pendeltür
C	Abstand der Rollladenführung zum Blendrahmen mind. 15 mm	nachfragen
D	Griffüberstand von der Blendrahmenaußenseite 11 mm	Bügelgriff versetzen (Maß angeben), oder Griffsporse 10 34 13 verwenden
E	zu geringe Auflagefläche bei stark gesotetem Blendrahmenprofil	Bestellmaß Höhe und Breite vergrößern

3-D Ansicht von außen



verwendete Profile

mit Bürstendichtung 6,7 x 12 mm, M 1:2

