

Seite 159 Hauptkatalog

Drehrahmen für Türen

mit Montagerahmen, unten offen



Empfehlung

Türen mit wenig Platz zwischen Türflügel und Rollladenpanzer

Variante

DT4/16

Türschließer: mit Aufpreis (Zusatzaus. DT4)

Preisgestaltung

Drehrahmen für Türen Preisliste 6

Bestellmaße

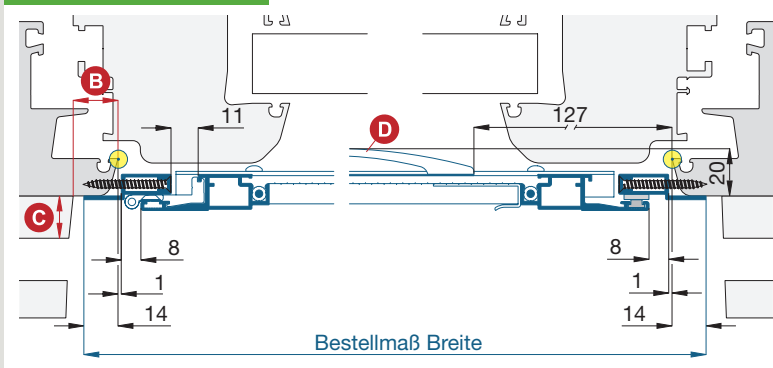
Breite = lichte Breite Türblendrahmen + 28 mm

Höhe = Trittschutzauflage bis Lichte Türblendrahmen oben + 13 mm

Öffnungsrichtung = links oder rechts Ansicht außen

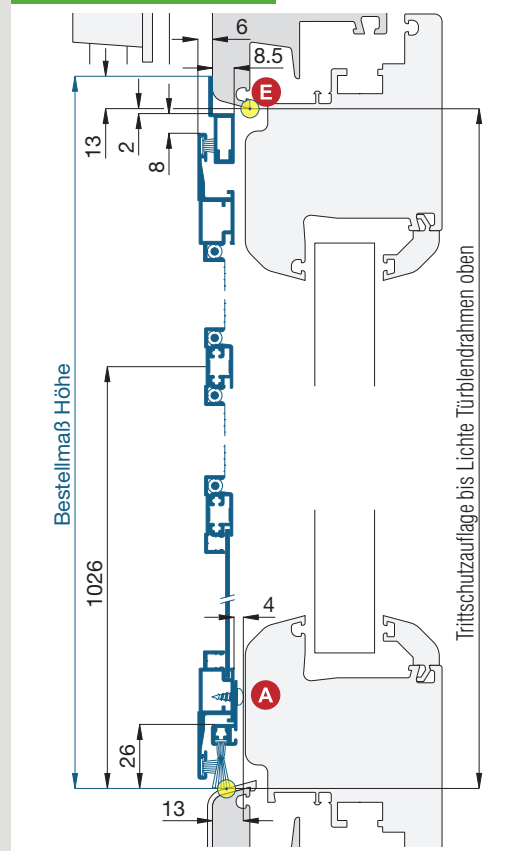
Horizontalschnitt

M 1:3



Vertikalschnitt

M 1:3

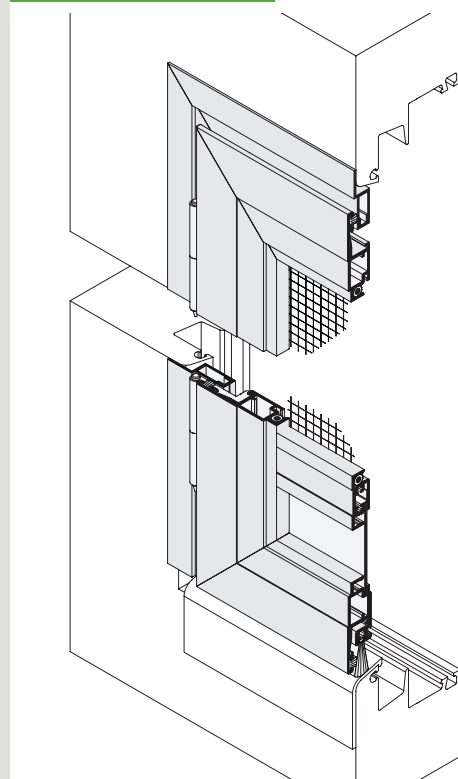


Worauf Sie unbedingt achten sollten

alternativ

A	h-Profil (1,5 mm) und Befestigungsschraube (2,5 mm) stehen ins Lichte	Montagerahmen (Fahne) unterlegen
B	Montagerahmenauflagefläche am seitlichen Blendrahmen mind. 15 mm	nachfragen
C	Abstand der Rollladenführung zum Blendrahmen mind. 7 mm	nachfragen
D	Griffüberstand von der Blendrahmenaußenseite 20 mm	Bügelgriff versetzen (Maß angeben), oder Griffsporse 10 34 13 verwenden
E	bei sehr breitem und schrägem Blendrahmenüberschlag entsteht zu viel Einbauluft	Bestellmaß vergrößern
	auf herunterhängenden Rollladenpanzer achten	Pendeltür mit Profilhannenanpassung

3-D Ansicht von außen



verwendete Profile

mit Bürstendichtung 4,8 x 20 mm, M 1:3

