

# Seite 127 Hauptkatalog

## Drehrahmen für Türen

ohne Montagerahmen



### Empfehlung

flächenbündige und flächenversetzte Türen mit seitlich eng anliegenden Rollladenführungsschienen

### Variante

**DT3/31**

Türschließer: mit Aufpreis (Zusatzus. DT3)  
 Achtung: Auf geänderte Einbaumaße achten.

### Preisgestaltung

Drehrahmen für Türen Preisliste 1

### Bestellmaße

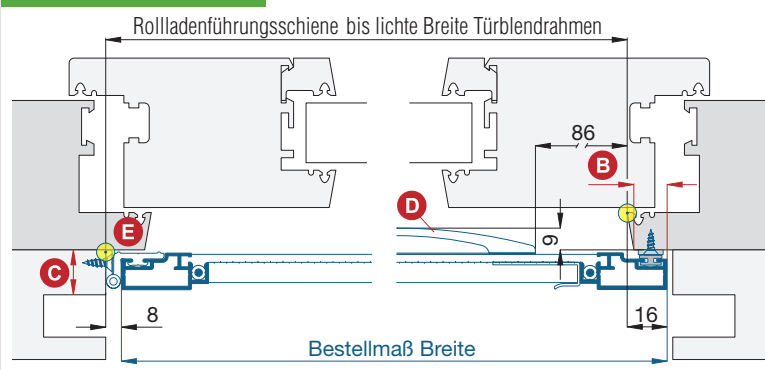
Breite = ● Rolladenführungsschiene bis lichte Breite Türblendrahmen + 8 mm

Höhe = ● Trittschutzoberkante bis Lichte Türblendrahmen oben + 32 mm

Öffnungsrichtung = links oder rechts  
 ↑ Ansicht außen ↑

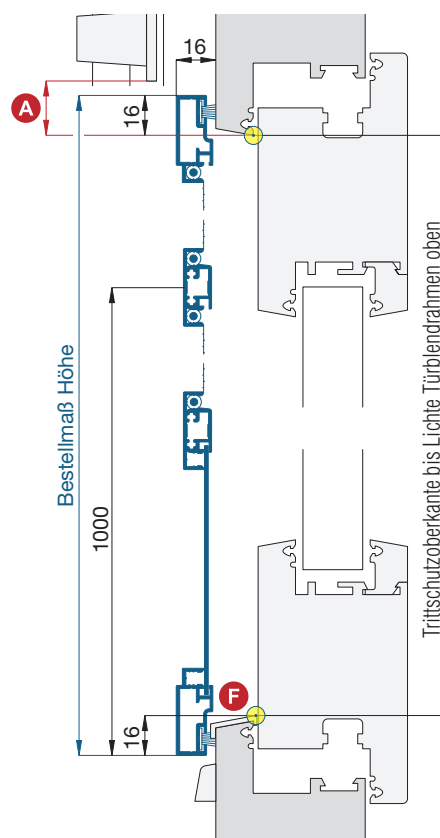
### Horizontalschnitt

M 1:3



### Vertikalschnitt

M 1:3

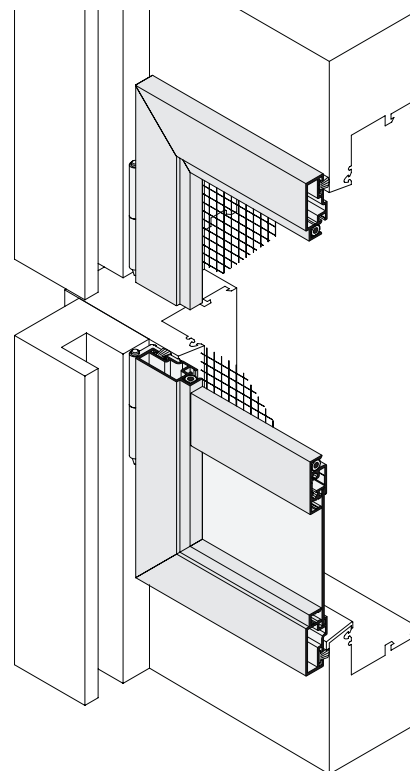


### Worauf Sie unbedingt achten sollten

### alternativ

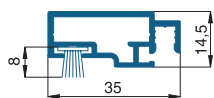
<b>A</b>	Durchgang bei hochgezogenem Rollladen mind. 20 mm	Pendeltür mit Profilhäfenanpassung
<b>B</b>	Anschraubfläche für Edelstahlstab mind. 10 mm	Bestellmaß Breite vergrößern DT3/6.LMB
<b>C</b>	Abstand der Rolladenführung zum Blendrahmen mind. 17 mm	DT4/16 oder Pendeltür
<b>D</b>	Griffüberstand von der Blendrahmenaußenseite 9 mm	Bügelgriff versetzen (Maß angeben), oder Griffsporse 10 34 13 verwenden
<b>E</b>	Auflagefläche an der Bandseite mind. 10 mm	bei stark gesofftem Blendrahmen längere Bürstendichtung verwenden
<b>F</b>	Trittschutz liegt oberhalb der Bürstendichtung	unten Bürste 5,25 mm verwenden (Zusatzausstattungen DT3)

### 3-D Ansicht von außen



### verwendete Profile

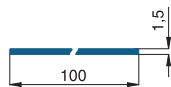
mit Bürstendichtung 8,0 x 8 mm, M 1:2



10 35 02



10 35 11



10 35 18