

# Seite 128 Hauptkatalog

## Drehrahmen für Türen

ohne Montagerahmen



**Empfehlung**  
Holztüren

### Variante

**DT3/3**

Bürstendämpfung: ohne Aufpreis (Zusatzus. DT3)  
Türschließer: mit Aufpreis (Zusatzus. DT3)  
Achtung: Auf geänderte Einbaumaße achten.

### Preisgestaltung

Drehrahmen für Türen Preisliste 3

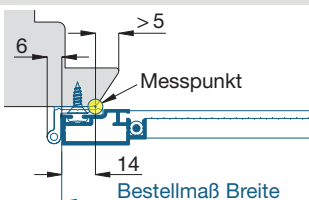
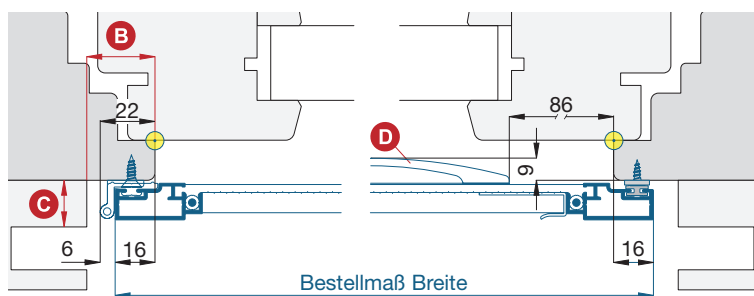
### Bestellmaße

Breite = ☉ lichte Breite Türblendrahmen + 32 mm  
Höhe = ☉ Regenschienenauflage bis Lichte Türblendrahmen oben + 16 mm  
Maß Y = Blendrahmenaußenkante bis Regenschienenaußenkante

Öffnungsrichtung = links oder rechts  
↑ Ansicht außen ↑

### Horizontalschnitt

M 1:3



**Bei sehr schrägem Blendrahmenüberschlag (> 5 mm) anderen Messpunkt verwenden:**

Bestellmaß Breite = lichte Außenbreite + 28 mm  
Bestellmaß Höhe = lichte Außenhöhe + 14 mm

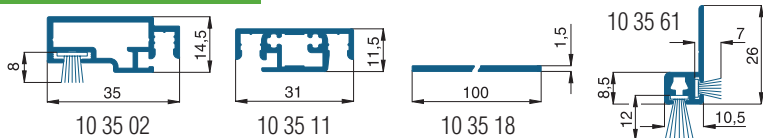
### Worauf Sie unbedingt achten sollten

### alternativ

<b>A</b>	Durchgang bei hochgezogenem Rollladen mind. 20 mm	Bestellmaß Höhe verringern (Auflagefläche mind. 10 mm)
<b>B</b>	Drehrahmenauflagefläche seitlich auf Bandseite mind. 25 mm	Bestellmaß Breite verringern max. 10 mm (5 mm pro Seite)
<b>C</b>	Abstand der Rolladenführung zum Blendrahmen mind. 17 mm	DT4/4 oder Pendeltür
<b>D</b>	Griffüberstand von der Blendrahmenaußenseite 9 mm	Bügelgriff versetzen (Maß angeben) oder Griffsporse 10 34 13 verwenden

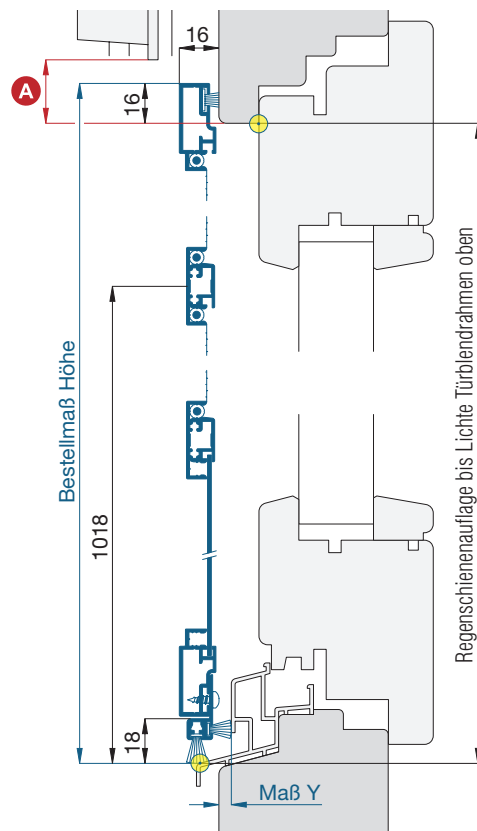
### verwendete Profile

mit Bürstendichtung 8,0 x 8 mm und 4,8 x 7/12 mm, M 1:2



### Vertikalschnitt

M 1:3



### 3-D Ansicht von außen

