

Drehrahmen für Türen

mit Montagerahmen, unten geschlossen



Empfehlung

Türen mit Mauerleibung

Variante

DT3/28

Bürstendämpfung: mit Aufpreis (Zusatzus. DT3)
Türschließer: mit Aufpreis (Zusatzus. DT3)

Preisgestaltung

Drehrahmen für Türen Preisliste 6

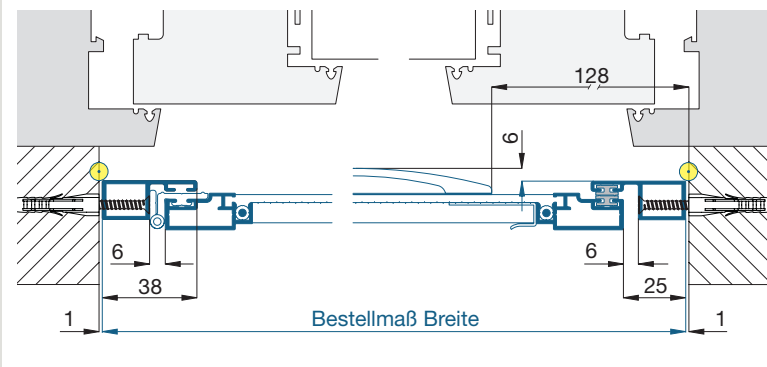
Bestellmaße

Breite = ● lichte Breite Mauerleibung - 2 mm
Höhe = ● Bodenauflage bis Lichte Türsturz - 2 mm

Öffnungsrichtung = links oder rechts
↑ Ansicht außen ↑

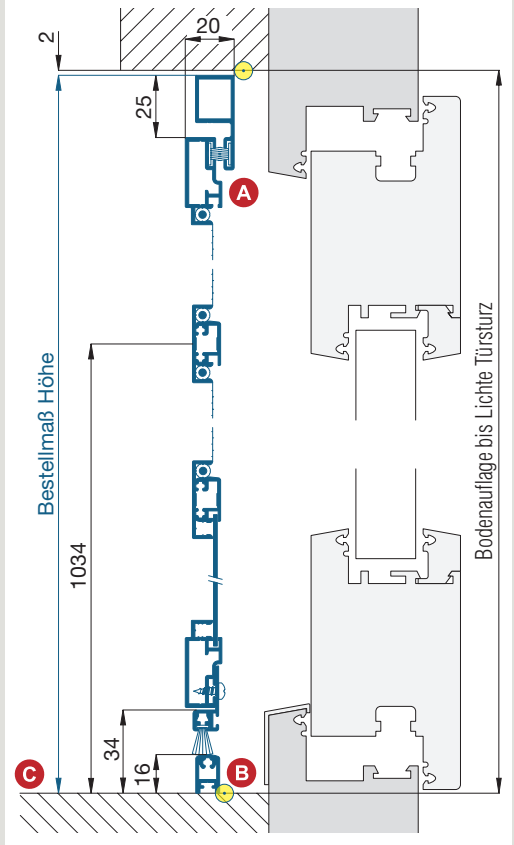
Horizontalschnitt

M 1:3



Vertikalschnitt

M 1:3



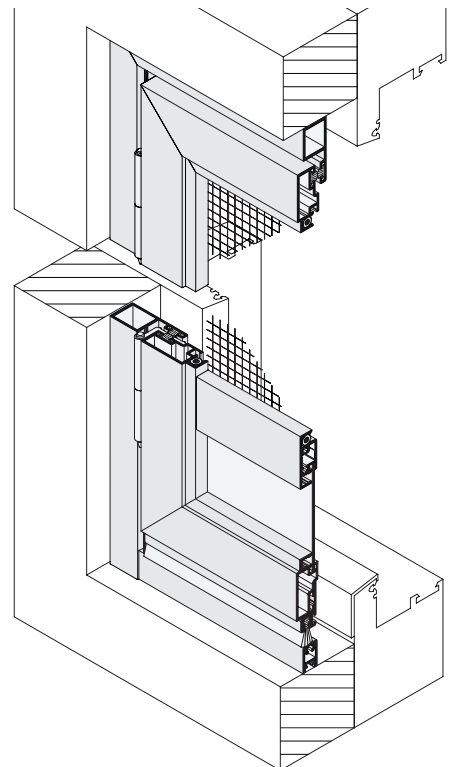
Worauf Sie unbedingt achten sollten

alternativ

- | | | |
|----------|--|--------------------------|
| A | bei Montage vor dem Rollladen auf Rollladenstopper achten | DT3/8 oder DT3/10 |
| B | Profil 10 39 21 auf ebener Auflage montieren, da sonst die Gefahr des Verdrehens besteht | |
| C | auf Höhe der Fußmatte (falls vorhanden) oder ansteigenden Boden achten | Montagerahmen unterbauen |

Platzbedarf (durch Einbautiefe) mind. 22 mm (ohne Bügelgriff)

3-D Ansicht von außen



verwendete Profile

M 1:3

