

# Seite 141 Hauptkatalog

## Drehrahmen für Türen



**Empfehlung**  
Stulptüren

**doppelflügelige Anlage, mit Montagerahmen, unten geschlossen**

**Variante**

**DT3/13**

Bürstendämpfung: mit Aufpreis (Zusatzaus. DT3)

**Preisgestaltung**

Drehrahmen für Türen 2 x Preisliste 5 von halber Breite

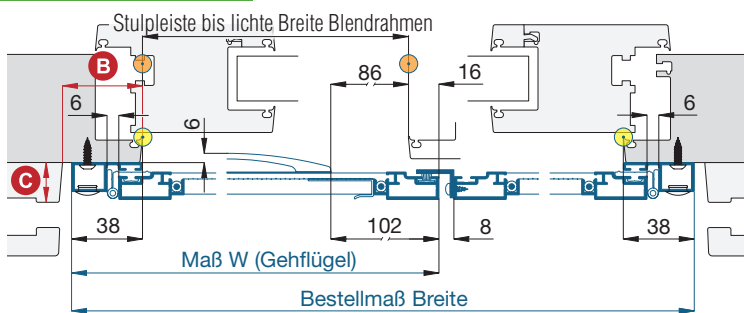
**Bestellmaße**

Breite = ● lichte Breite Türblendrahmen + 76 mm  
 Höhe = ● lichte Höhe Türblendrahmen + 76 mm  
 Maß W = ● Stulpleiste bis lichte Breite Blendrahmen + 54 mm

Öffnungsrichtung = □ links oder □ rechts  
 Gehflügel = ↑ Ansicht außen ↑

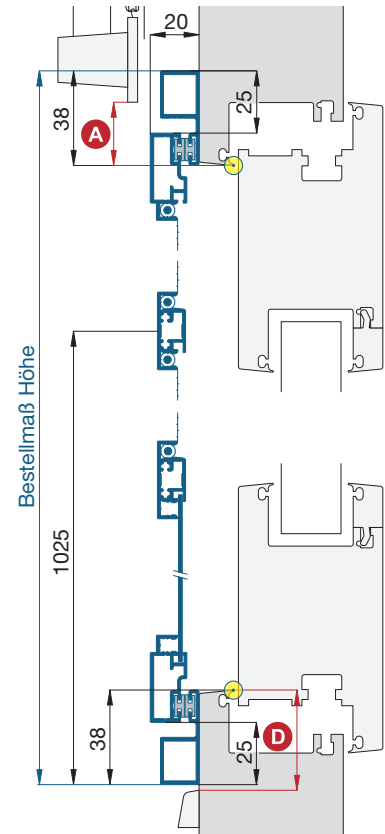
**Horizontalschnitt**

M 1:4



**Vertikalschnitt**

M 1:3



**Worauf Sie unbedingt achten sollten**

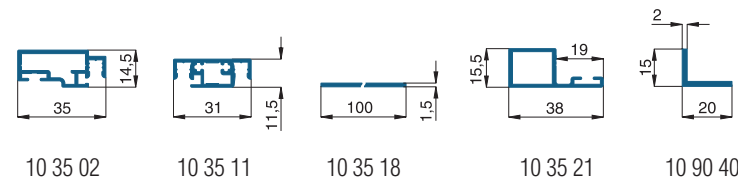
**alternativ**

<b>A</b>	Durchgang bei hochgezogenem Rollladen mind. 15 mm	Bestellmaß Höhe verringern Pendeltür mit Profilbahnenanpassung
<b>B</b>	Montagerahmenauflagefläche am seitlichen Blendrahmen mind. 38 mm	Bestellmaß Breite verringern Pendeltür
<b>C</b>	Abstand der Rolladenführung zum Blendrahmen mind. 21 mm	DT3/16 oder Pendeltür
<b>D</b>	Abstand der Wasserschlitzkappe vom Rand des Blendrahmens mind. 38 mm	Bestellmaß Höhe verringern

Achtung: Diese Variante ist für den Einsatz eines Türschließers nicht geeignet.

**verwendete Profile**

M 1:3



**3-D Ansicht von außen**

