

Seite 140 Hauptkatalog

Drehrahmen für Türen

doppelflügelige Anlage, ohne Montagerahmen



Empfehlung
Stulptüren

Variante

DT3/11

Bürstendämpfung: ohne Aufpreis (Zusatzus. DT3)
Achtung: Auf geänderte Einbaumaße achten.

Preisgestaltung

Drehrahmen für Türen 2 x Preisliste 1 von halber Breite

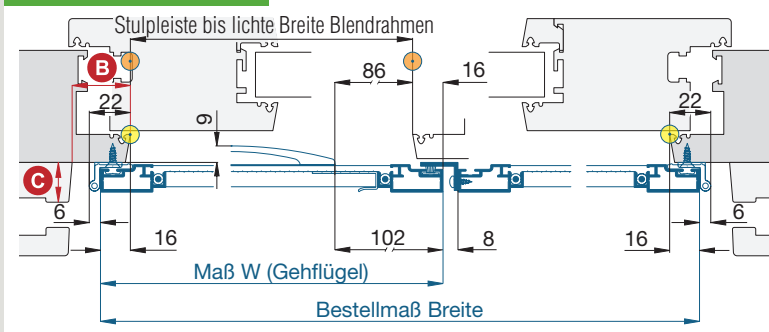
Bestellmaße

Breite = ● lichte Breite Türblendrahmen + 32 mm
 Höhe = ● lichte Höhe Türblendrahmen + 32 mm
 Maß W = ● Stulpleiste bis lichte Breite Blendrahmen + 32 mm

Öffnungsrichtung = links oder rechts
 Gehflügel = Ansicht außen

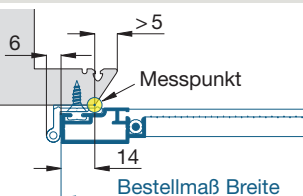
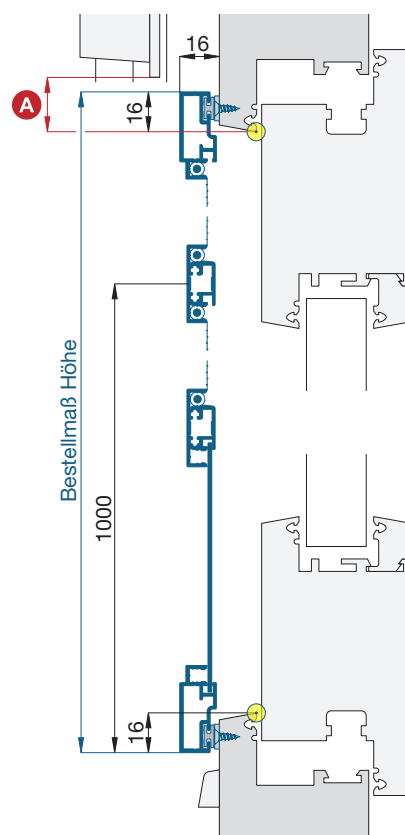
Horizontalschnitt

M 1:4



Vertikalschnitt

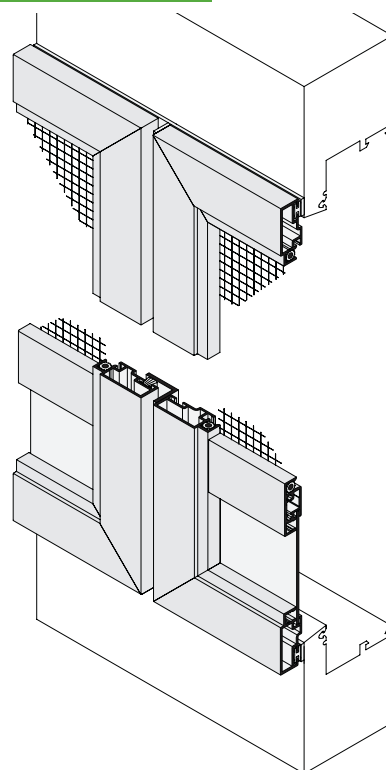
M 1:3



Bei sehr schrägem Blendrahmenüberschlag (> 5 mm) anderen Messpunkt verwenden:

Bestellmaß Breite = lichte Außenbreite + 28 mm
 Bestellmaß Höhe = lichte Außenhöhe + 28 mm

3-D Ansicht von außen



Worauf Sie unbedingt achten sollten

alternativ

A	Durchgang bei hochgezogenem Rollladen mind. 20 mm	Pendeltür mit Profilhakenanpassung
B	Drehrahmenauflagefläche seitlich auf Bandseite mind. 25 mm	Bestellmaß Breite verringern max. 10 mm (5 mm pro Seite)
C	Abstand der Rolladenführung zum Blendrahmen mind. 17 mm	DT3/16 oder Pendeltür

Achtung: Diese Variante ist für den Einsatz eines Türschließers nicht geeignet.

verwendete Profile

M 1:2

